






# Checkliste: Die perfekte Gartengestaltung

Im Sommer wird der Garten zum zweiten Wohnzimmer. Unsere Checkliste zeigt Ihnen, wie Sie Ihren Garten liebevoll in Szene setzen.

-  Einen Gestaltungsplan anfertigen. Dazu das Grundstück in die gewünschten Bereiche einteilen und durch Hecken, Rankgitter oder einzelne Sträucher abtrennen.
-  Die erste üppige Blütenpracht lässt sich durch schnell wachsende Stauden wie Katzenminze, Storchschnabel, Mädchenauge oder Frauenmantel zaubern. Diese können mittels einjähriger Sommerblumen wie Kapuzinerkresse, Ringelblumen oder Sonnenblumen zum Aussäen ergänzt werden.
-  In den folgenden Jahren die Sommerblumen durch weitere Stauden und Kleinstrauchrosen ersetzen. Ein rasch wachsender und üppig blühender Strauch ist Sommerflieder.
-  Nach fortgeschrittener Zeit gedeihen nun Kräuter wie Thymian, Salbei, Lavendel und Oregano in den Beeten.
-  Umweltfreundliche Solarleuchten heben Ihre Gartenanlage im Dunkeln hervor. Kleine, geschlossene Windlichter an den Wegen oder in den Beeten sorgen für Stimmung.



**MyHammer**

**Profis unterstützen  
Sie bei der Umsetzung  
Ihrer Ideen.**

**Jetzt  
Handwerker  
finden**

